

おかやま廃棄物ナビ

リサイクル情報提供システム

マニュアル

平成 30 年 2 月

公益財団法人岡山県環境保全事業団

目次

1. はじめに	1
1.1. おかやま廃棄物ナビ	1
(1) トップページを開く	1
2. リサイクル情報提供システム 情報検索	2
2.1. リサイクル情報提供システムトップページ	2
(1) トップページの開き方	2
2.2. リサイクル情報提供の検索	3
(1) 検索画面	3
(2) 検索方法	4
3. ユーザーログイン	6
3.1. 新規会員登録	6
(1) 登録の流れ・利用規約の確認	6
(2) 会員ログイン画面を開く	7
(3) 事業所情報入力	8
3.2. ログイン	10
(1) ID・パスワードのお知らせ	10
(2) 会員ログイン画面を開く	10
4. 会員専用サービス	12
4.1. 会員トップページ「マイメニュー」画面	12
4.2. リサイクル情報登録	13
(1) リサイクル技術情報の入力	13
4.3. パスワードの変更	15
4.4. 問い合わせ	16
4.5. 削除申込	18

1. はじめに

1.1. おかやま廃棄物ナビ

「おかやま廃棄物ナビ」トップページを開きます。

(1) トップページを開く

インターネットエクスプローラを起動し、次のURLにアクセスします。

https://junkan.pref.okayama.jp/okayama_waste_navi/

※ お気に入り登録しておくと、次回以降のアクセスが便利です。

okayama waste navi
おかやま廃棄物ナビ
岡山県循環資源情報提供サイト

皆さんに知ってほしいこと ▼ 廃棄物を正しく処理するために ▼ リサイクルを進めるために ▼ リサイクル情報 ▼

買い物にはマイバッグ持参!
~おかやまマイバッグキャンペーン~

マイバッグ運動

>おかやま廃棄物ナビ

「おかやま廃棄物ナビ（岡山県循環資源情報提供サイト）」は、県内のエコに関する取り組みや、循環型社会形成のために必要な、産業廃棄物許可情報など、循環型社会推進の取り組みに役立つ情報を発信しています。

ごみゼロ・プロジェクト
2004年12月の志
このページに「LAMP」
H28年度 受賞作品

Reduce
削減したい・減らしたい

Reuse
再利用したい・減らしたい

Recycle
分別して処理したい

リデュース・リユース・リサイクル推進協議会

コメントする 1

ごみゼロ・プロジェクト
5月5日

山陽女子中学校 地産地消が、第17回環境美化教育普及会等表彰において、「最優秀校 農林水産大臣賞」を受賞されました！
瀬戸内海における海ごみ問題の解決に向けて、漁業者の方々と協力して回収活動を行うとともに、同年代の生徒と情報交換、情報発信されたり、瀬戸内海沿岸の住民の方々に海ごみ問題の原因や対策について説明がなされ、さらには情報交換の場として活動が実施されました。

廃棄物の適正処理に役立つ情報

- 産業廃棄物処理業者検索 ▶
- 自動車リサイクル法業者検索 ▶
- 行政処分情報公開 ▶

リサイクル推進に役立つ情報

- 循環資源マッチングシステム ▶
- リサイクル情報提供システム ▶

このサイトについて

本サイトは、岡山県循環資源総合情報支援センターが運営・管理しています。広域的な廃棄物（循環資源）の循環的な利用と適正な処分確保のために必要な業務を行う者として、岡山県循環型社会形成推進条例に基づき平成16年3月26日に（公財）岡山県環境健全事業団が指定を受けました。次のような情報についてインターネット等を利用して受発信を行っていくことにしています。

- (1) 企業間における廃棄物（循環資源）に関する情報の交換を促進すること
- (2) 事業者及び県民への廃棄物等の発生抑制並びに適正な廃棄物（循環資源）の循環的な利用及び処分に関する情報の提供を行うこと
- (3) 循環型社会の形成に関する事業者及び県民の意識の向上を図るために必要な情報の提供を行うこと

岡山県循環資源総合情報支援センター
〒701-0212 岡山市南区内野645-1
公益財団法人岡山県環境健全事業団内
TEL 086-298-2122 FAX 086-298-2496

岡山県 循環型社会推進課
岡山市 産業廃棄物対策課
倉敷市 産業廃棄物対策課

▲ PAGE TOP

2. リサイクル情報提供システム 情報検索

2.1. リサイクル情報提供システムトップページ

リサイクル情報提供システムのトップページを開きます。

(1) トップページの開き方

廃棄物ナビトップページにて、どちらかをお選びください。

皆さんに知ってほしいこと ▼ 廃棄物を正しく処理するために ▼ リサイクルを進めるために ▲ リサイクル情報 ▼

循環資源マッチングシステム
リサイクル情報提供システム

ごみゼロ・プロジェクト
306 いいね! のお
このページに「いいね!」
シェア

廃棄物の適正処理に役立つ情報
産業廃棄物処理業者検索 ▶
自動車リサイクル法業者検索 ▶
行政処分情報公開 ▶

リサイクル推進に役立つ情報
循環資源マッチングシステム ▶
リサイクル情報提供システム ▶

このサイトについて

タイトルヘッダーのリンクから「リサイクル情報提供システム」を選択

画面中の右側「循環資源マッチングシステム」ボタンをクリック

トップページが表示されます。

okayama waste navi
おかやま廃棄物ナビ

皆さんに知ってほしいこと ▼ 廃棄物を正しく処理するために ▼ リサイクルを進めるために ▼ リサイクル情報 ▼

リサイクル情報提供システム

トップ > リサイクル情報提供システム

循環型社会の形成を推進するためには、具、事業者の自主的かつ積極的な取り組みがきわめて重要であり、各主体が循環資源に関する信頼性が高く、利用しやすい整理された情報を迅速かつ手軽に入手される必要があります。『リサイクル事業者及びリサイクル技術提供システム』は、事業者及び処理業者の排出抑制資源等を促進するため、岡山県内のリサイクル技術、リサイクル施設、リサイクル製品の情報を提供します。

循環資源検索システムに登録された循環資源の閲覧・検索は、どなたでも可能ですが、自社の有するリサイクル技術や製品等の情報を登録する場合は、「おかやま循環資源情報提供サイト」への利用者登録が必要となります。
(※登録には条件があります)

リサイクル情報提供システム ▶

登録ユーザーログイン・新規登録 ▶

リサイクル情報提供システム登録の流れ
リサイクル情報提供システム利用の手引き

2.2. リサイクル情報提供の検索

リサイクル情報提供システムの検索は会員、非会員共通で利用できます。

技術（ハード・ソフト）、施設、製品とも基本的に動作は同じですので、ここでは技術（ハード）でご説明します。

(1) 検索画面

① リサイクル情報提供システムトップページ「リサイクル情報提供システム」ボタンをクリックします。



② 検索画面が開きます。



okayama waste navi
おかやま廃棄物ナビ

皆さんに知ってほしいこと ▼ 廃棄物を正しく処理するために ▼ リサイクルを進めるために ▼ リサイクル情報 ▼

リサイクル情報提供システム

リサイクル情報検索

検索条件

検索対象: リサイクル技術情報 (ハード) リサイクル技術情報 (ソフト) リサイクル施設情報 リサイクル製品情報

種類: 破砕 焼却
 圧縮 焼成
 解体 コンポスト化
 洗浄 飼料化
 選別 燃料化
 熔融 精製
 チップ化 セメント化
 炭化 その他

循環資源の種類指定 (一般廃棄物) ▼

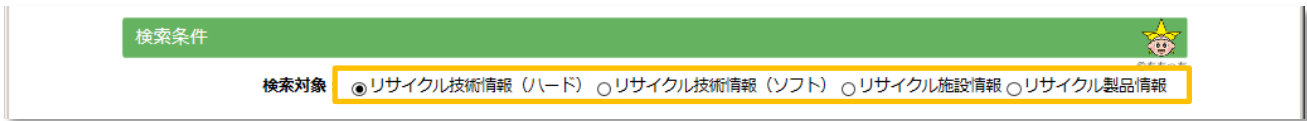
種類: 一般廃棄物種類
 生ごみ
 金属くず(缶類を除く)
 缶類
 ビン類
 ペットボトル
 プラスチック
 繊維
 その他 (一廃)

循環資源の種類指定 (産業廃棄物) ▼

種類: 産業廃棄物種類
 紙くず
 木くず
 繊維くず
 動物物性残さ
 動物系固形不要物
 ゴムくず
 金属くず
 ガラスくず、コンクリートくず及び陶磁器くず
 鉱さい

(2) 検索方法

① 検索画面の検索対象で技術、施設、製品を選択します。



② その他の検索条件があれば、選択し、検索ボタンをクリックします。

③ 同一画面の「検索結果」に結果一覧が表示されます。



プラスチック
繊維
その他（一廃）

ゴムくず
金属くず
ガラスくず、コンクリートくず及び陶磁器くず
紙さい
がれき類
動物のふん尿
動物の死体
ばいじん
燃え殻
汚泥
廃油
廃談
廃アルカリ
廃プラスチック類
その他（産廃）

条件クリア 検索

検索結果

技術ID	事業所名	技術の区分	技術の種類	対象となる循環資源	登録日	更新日
5		ハード：施設設備、装置	破碎、圧縮、解体、選別	金属くず	2014/07/19	2014/07/19
6	ままかり金属株式会社	ハード：施設設備、装置	破碎、燃料化	金属くず、一般廃棄物種類、一般廃棄物種類	2017/03/27	2017/03/27

検索件数：2件

▲ PAGETOP

岡山県循環資源総合情報支援センター
〒701-0212 岡山市南区内尾665-1
公益財団法人岡山県環境保全事業団内
TEL 086-298-2122 FAX 086-298-2496
©岡山県「ももっち・うらっち」

④ 検索結果一覧で確認したい情報の「ID」をクリックします。

検索結果						
技術ID	事業所名	技術の区分	技術の種類	対象となる循環資源	登録日	更新日
5		ハード：施設設備、装置	破砕、圧縮、解体、選別	金属くず	2014/07/19	2014/07/19
6	ままかり金属株式会社	ハード：施設設備、装置	破砕、燃料化	金属くず、一般廃棄物種類、一般廃棄物種類	2017/03/27	2017/03/27

⑤ 詳細情報が表示されます。

おかやま廃棄物ナビ

皆さんに知ってほしいこと ▼ 廃棄物を正しく処理するために ▼ リサイクルを進めるために ▼ リサイクル情報 ▼

まづかつ工業株式会社
マイメニューも手書きも対応
リサイクルシステム
ログアウト

リサイクル情報提供システム

トップ > リサイクル情報提供システム > リサイクル情報検索 > リサイクル技術情報詳細

リサイクル技術情報 リサイクル技術情報ID: 6

技術ID	6
技術の区分	ハード：施設設備、装置
リサイクル技術の種類	破砕、燃料化
技術の詳細・内容・特性等	破砕、圧縮、解体、選別
取引条件	有償
対象の循環資源 1	[産業廃棄物]金属くず
具体的名称 1	産業廃棄物金属
対象の循環資源 2	[一般廃棄物]一般廃棄物種類
具体的名称 2	
対象の循環資源 3	[一般廃棄物]一般廃棄物種類
具体的名称 3	
利用用途	
公的機関による技術認証
備考 (環境負荷削減効果等)	

問い合わせ先

担当部署 取締役
担当者 真壁 桃子
ふりがな ままかりももこ
郵便番号 7000000
住所 岡山県岡山市南区888
電話番号 086-888-8888
FAX
メールアドレス hamamot1@cecnet.co.jp

企業情報

事業所名 ままかり金属株式会社
ふりがな ままかりさんぞく
地域 備前県民局管内
業種 金属・畜産
郵便番号 7000000
住所 岡山県岡山市南区888
電話番号 086-888-8888
FAX
ウェブサイト
産業廃棄物処理業許可
認証取得状況

この企業の登録情報 リサイクル技術情報

技術ID	技術の区分	技術の種類	対象となる循環資源
6	ハード：施設設備、装置	破砕、燃料化	金属くず、一般廃棄物種類、一般廃棄物種類

この企業の登録情報 リサイクル製品情報

製品ID	製品名	製品種類	利用用途
------	-----	------	------

「戻る」ボタンで、一覧画面に戻ります。

岡山県循環資源総合情報支援センター
〒701-0212 岡山市南区内野655-1
公益財団法人岡山県環境保全事業団内
TEL 086-298-2122 FAX 086-298-2496

3. ユーザーログイン

3.1. 新規会員登録

リサイクル情報提供システムの会員登録です。

(1) 登録の流れ・利用規約の確認

リサイクル情報提供システムトップページの「登録の流れ」「利用規約」をご確認ください。



トップ > リサイクル情報提供システム

循環型社会の形成を推進するためには、具民、事業者の自主的かつ積極的な取り組みがきわめて重要であり、各主体が循環資源に関する信頼性が高く、利用しやすい整理された情報を迅速かつ手軽に入手される必要があります。『リサイクル事業者及びリサイクル技術提供システム』は、事業者及び処理業者の排出抑制資源等を促進するため、岡山県内のリサイクル技術、リサイクル施設、リサイクル製品の情報を提供します。

循環資源検索システムに登録された循環資源の閲覧・検索は、どなたでも可能ですが、自社の有するリサイクル技術や製品等の情報を登録する場合は、「おかやま循環資源情報提供サイト」への利用者登録が必要となります。

(※登録には条件があります)

リサイクル情報提供システム

登録ユーザーログイン・新規登録

リサイクル情報提供システム登録の流れ
リサイクル情報提供システム利用の手引き



(2) 会員ログイン画面を開く

- ① リサイクル情報提供システムトップページの「登録ユーザーログイン・新規登録」ボタンをクリックします。



- ② 登録ユーザーログイン・新規登録画面が表示されます。
- ③ 「規約に同意して登録」ボタンをクリックします。



okayama waste navi
おかやま廃棄物ナビ

皆さんに知ってほしいこと ▼ 廃棄物を正しく処理するために ▼ リサイクルを進めるために ▼ リサイクル情報 ▼

リサイクル情報提供システム

トップ > リサイクル情報提供システム > 登録ユーザーログイン・新規登録

登録ユーザーログイン

ユーザーID:

パスワード:

ログイン

新規登録

ホームページの閲覧・検索は、どなたでも可能となっておりますが、リサイクル技術・施設・製品の登録を目的として利用される場合は、リサイクル制度（以下「本制度」という。）への登録が必要となります。

サイト利用に関する規約

1. 目的

本規約は、公益財団法人岡山県環境保全事業団（以下、「事業団」という。）が運営管理する『リサイクル制度に関するサイト』（以下、「本サイト」という。）の利用に関し、必要な事項を定めたものです。

2. 会員登録について

本サイトの利用を希望する事業者は、本規約に同意したうえで、会員登録を申し込み、事業団の承認を得て会員になる必要があります。事業団は、登録時に虚偽の申告をする行為など、本制度の趣旨に照らし不公正であると認めた場合については、会員登録を拒否できるものとします。

3. 会員登録の抹消

以下に該当する場合、事業団は会員登録を抹消できるものとします。

(1) ID、パスワードを不正使用した場合

(2) 1年間以上、情報の発信、更新がなかった場合

規約に同意して登録

- ④ 登録情報入力画面が表示されます。

(3) 事業所情報入力

① 必須項目は必ず入力してください。入力後「次へ」ボタンをクリックします。

おかやま廃棄物ナビ

皆さんに知ってほしいこと ▼ 廃棄物を正しく処理するために ▼ リサイクルを進めるために ▼ リサイクル情報 ▼

トップ > リサイクル情報提供システム > 利用者登録

登録情報は、全てリサイクル情報提供システム内で公開されます。

事業所情報

リサイクル情報の種類... 技術（ハード：施設設備、装置） 技術（ソフト：ノウハウ等） 施設 製品

事業所名 必須: ますかっとう工業株式会社

事業所名かな 必須: ますかっとうこうぎょう

代表者役職 必須: 取締役

代表者氏名 必須: 益活戸 太郎

地域 必須: 備前県民局管内

業種 必須: 産業廃棄物処理業

法人マイナンバー: 半角数字13ケタ

事業内容: 事業所の事業内容について、簡単に記入してください。

郵便番号 必須: 7000000 ハイフンなしで入力してください。

住所 必須: 岡山県岡山市北区555555

電話番号 必須: 086-555-5555 入力例) 086-123-4567

FAX番号: 半角数字で入力 入力例) 086-123-4568

ウェブサイトURL: 半角英数字で入力
入力例) http://junkan.pref.okayama.jp/junkan/home/

担当者連絡先情報

▼連絡先に事業所所在地をコピーする

郵便番号 必須: 7000000 ハイフンなしで入力してください。

住所 必須: 岡山県岡山市北区555555

電話番号 必須: 086-555-5555 入力例) 086-123-4567

FAX番号: 半角数字で入力 入力例) 086-123-4568

メールアドレス 必須: 半角英数字で入力
入力例) aaa@okayama.jp

産業廃棄物処理業許可取得状況

許可の有無 必須: あり なし

許可番号下6ケタ: 半角数字6桁で入力

産廃収集運搬業: 岡山県 岡山市 倉敷市 県外

産廃処分業: 岡山県 岡山市 倉敷市 県外

特管産廃収集運搬業: 岡山県 岡山市 倉敷市 県外

特管産廃処分業: 岡山県 岡山市 倉敷市 県外

取得している認証の名称を入力してください。

ISO14001認証
ISO9001認証
エコアクション21
その他認証

「戻る」ボタンで同意画面に戻ります。

戻る 次へ

▲ PAGETOP

岡山県循環資源総合情報支援センター
〒701-0212 岡山市南区内尾665-1
公益財団法人岡山県環境保全事業団内
TEL 086-298-2122 FAX 086-298-2496

©岡山県「ももっち・うらっち」

- ② 確認画面が表示されます。
- ③ 入力内容を確認後「登録」ボタンをクリックします。

産業廃棄物処理業許可取得状況

許可の有無 **必須** : あり なし

許可番号下6ケタ :

産廃収集運搬業 : 岡山県 岡山市 倉敷市 県外

産廃処分業 : 岡山県 岡山市 倉敷市 県外

特産産廃収集運搬業 : 岡山県 岡山市 倉敷市 県外

特産産廃処分業 : 岡山県 岡山市 倉敷市 県外

認証取得状況

取得しているものに、チェックを付けてください。

ISO14001認証

ISO9001認証

エコアクション21

その他認証

修正が必要な場合は「戻る」ボタンで戻ります。

▲ PAGETOP

- ④ 事業所登録受付のメッセージが表示されます。
- ⑤ 「戻る」をクリックすると、廃棄物ナビトップページへ戻ります。

okayama waste navi

おかやま廃棄物ナビ

皆さんに知ってほしいこと ▼ 廃棄物を正しく処理するために ▼ リサイクルを進めるために ▼ リサイクル情報 ▼

リサイクル情報提供システム

ますかつと工業株式会社

益活戸 太郎 様

リサイクル情報提供システムの利用者登録申請を受け付けました。
どうもありがとうございました。

審査が完了するまでしばらくお待ちください。
審査完了後、電子メール又は書面にてご連絡いたします。
審査には、数日から2週間程度かかる場合がございます。
あらかじめご了承ください。

この間、**(公財)環境保全事業団**より、内容などの確認のためにご連絡を差し上げる場合があります。
何卒よろしく願い申し上げます。

- ⑥ 岡山県環境保全事業団からの登録完了のご連絡をお待ちください。

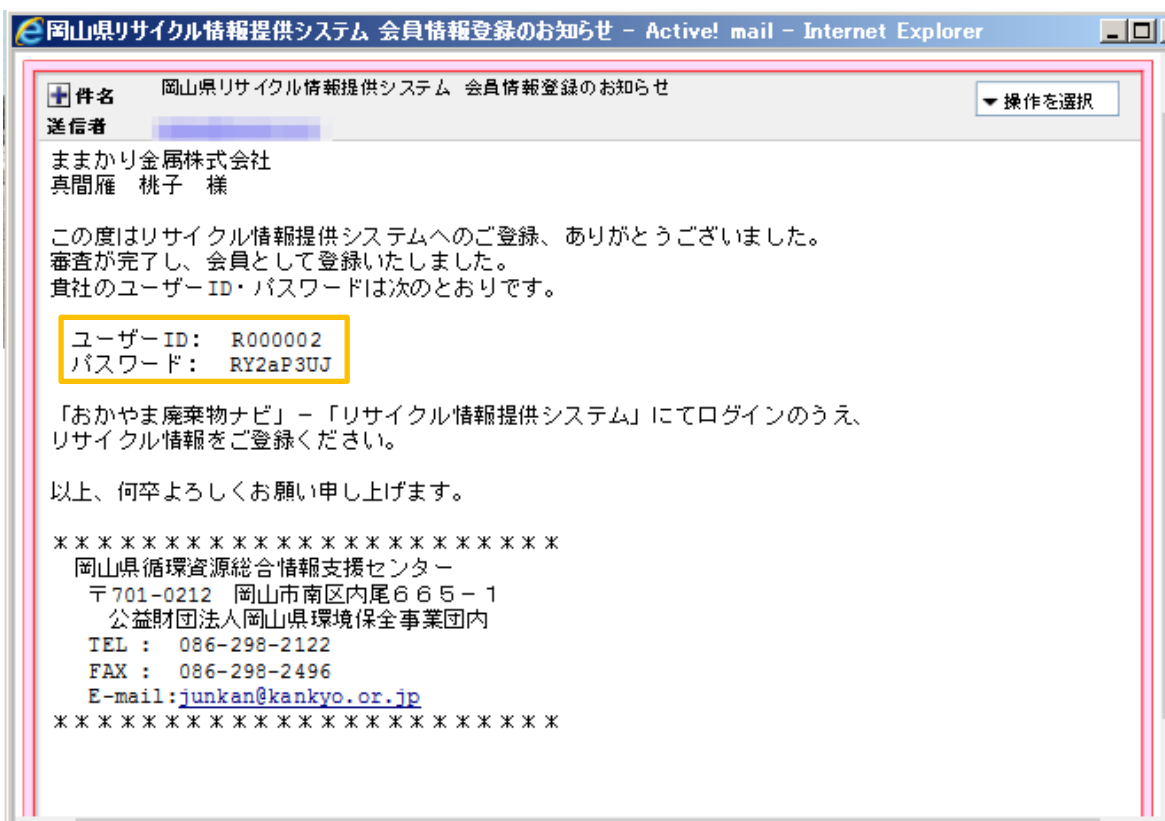
3.2. ログイン

会員登録を行ってログインまでの流れをご説明します。

(1) ID・パスワードのお知らせ

岡山県環境保全事業団の承認が完了すると、ID・パスワードが送付されます。

(例:メールの場合)



(2) 会員ログイン画面を開く

- ① リサイクル情報提供システムトップページの「登録ユーザーログイン・新規登録」ボタンをクリックします。



- ② 登録ユーザーログイン・新規登録画面が表示されます。
- ③ 送付された、ID とパスワードを入力し、「ログイン」ボタンをクリックします。



- ④ 会員トップページ「マイメニュー」画面が表示されます。



4. 会員専用サービス

4.1. 会員トップページ「マイメニュー」画面

「マイメニュー」表示で、ログイン状態を把握
「リサイクルシステム」をクリックすると、マイメニューが開きます。

マイメニュー各種手続き・登録
リサイクルシステム
ログアウト

トップ > リサイクル情報提供システム > マイメニュー

リサイクル情報提供システムに関するお知らせ

エコ製品
2018/01/24 ○○○○のお知らせ

リサイクル技術情報

技術 新規登録
リサイクル技術情報を新規に登録する ▶

技術 参照・変更
登録済みのリサイクル技術情報を参照・変更する ▶

リサイクル施設情報

施設 新規登録
リサイクル施設情報を新規に登録する ▶

施設 参照・変更
登録済みのリサイクル施設情報を参照・変更する ▶

リサイクル製品情報

製品 新規登録
リサイクル製品情報を新規に登録する ▶

製品 参照・変更
登録済みのリサイクル製品情報を参照・変更する ▶

事業者情報

確認・変更
登録済みの事業者情報を確認・変更する ▶

削除申込
事業者情報の削除を申し込む ▶

パスワード変更
リサイクル情報提供システムのパスワードを変更する ▶

お問い合わせ
リサイクル情報提供システム等について問い合わせる ▶

パスワードの変更

お問い合わせフォーム

登録した事業所情報の確認、変更を行う
※変更の詳細は、3.1 (3) 事業所情報入力をご参照ください。

登録したリサイクル情報の確認、変更を行う
※変更の詳細は、4.2 リサイクル情報登録をご参照ください。

登録した事業所情報の削除申し込みを行う

岡山県環境保全事業団からのお知らせが表示されます。

リサイクル情報を新規登録する。

岡山県循環資源総合情報支援センター
〒701-0212 岡山市南区内尾665-1
公益財団法人岡山県環境保全事業団内
TEL: 086-299-2122 FAX: 086-299-2195

▲ PAGETOP

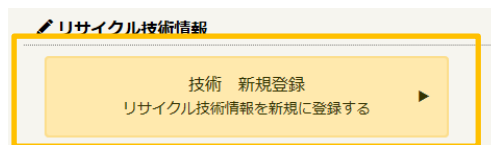
4.2. リサイクル情報登録

リサイクル情報を新規登録します。

基本的に、技術（ハード・ソフト）、施設、製品とも同じ動作となりますので、ここでは技術（ハード）でご説明します。また、登録した情報の変更も同じ動作となります。

(1) リサイクル技術情報の入力

① マイメニューで、「技術新規登録」ボタンをクリックします。



② リサイクル技術情報入力画面が表示されます。内容を入力し「次へ」ボタンをクリックします。「必須」は必ず入力してください。

The image shows the 'Recycling Information Provision System' input form. The form includes the following fields and options:

- リサイクル技術区分 **必須**: ハード：施設設備、装置 ソフト：ノウハウ等
- リサイクル技術の種類 **必須**: 破砕 圧縮 解体 洗浄 選別 溶融 チップ化 炭化 焼却 焼成 コンポスト化 醗酵化 燃料化 精製 セメント化 その他
- 技術の詳細・内容 **必須**: 破砕、圧縮・・・
- 特性等 **必須**: [Empty field]
- 取引条件 **必須**: 有償
- 対象の循環資源 1 **必須**: 一般廃棄物 産業廃棄物 [一般廃棄物種類]
- (具体的な名称 1): [空角で入力]
- 対象の循環資源 2 **必須**: 一般廃棄物 産業廃棄物 [一般廃棄物種類]
- (具体的な名称 2): [空角で入力]
- 対象の循環資源 3 **必須**: 一般廃棄物 産業廃棄物 [一般廃棄物種類]
- (具体的な名称 3): [空角で入力]
- リサイクル技術の利用用途: [Empty field]
- 公的機関の技術認証 **必須**: 有り 無し
- 技術認証の内容: [リサイクル業認定番号]
- 備考: 重量負荷低減効果等
- 写真 1: [Image upload area] 参照...
- 写真 2: [Image upload area] 参照...
- 写真 3: [Image upload area] 参照...

A yellow callout box points to the photo upload fields with the text: '写真がある場合、「参照」から3枚まで登録できます。' (If there are photos, up to 3 can be registered from 'Reference').

At the bottom right, there are buttons for '戻る' (Back) and '次へ' (Next), with '次へ' highlighted in a yellow box.

- ③ 確認画面が表示されます。
- ④ 入力内容を確認後「登録」ボタンをクリックします。

写真2: 参照...


写真3: 参照...

修正が必要な場合は「戻る」ボタンで戻ります。

[戻る](#) [登録](#)

▲ PAGETOP

岡山県循環資源総合情報支援センター
〒701-0212 岡山市南区内尾665-1
公益財団法人岡山県環境保全事業団内
TEL 086-298-2122 FAX 086-298-2496



©岡山県「ももっち・うらっち」

- ⑤ リサイクル情報登録完了のメッセージが表示されます。
- ⑥ 「戻る」をクリックすると、マイメニューへ戻ります。

okayama waste navi
おかやま廃棄物ナビ

皆さんに知ってほしいこと ▼ 廃棄物を正しく処理するために ▼ リサイクルを進めるために ▼ リサイクル情報 ▼



ままかり金属株式会社 様
マイメニュー各種お手続き・登録
[リサイクルシステム](#)
[ログアウト](#)

リサイクル情報提供システム

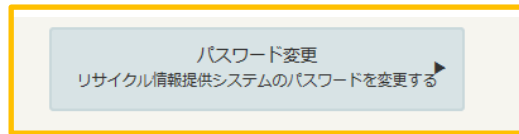
ままかり金属株式会社
真間雁 桃子 様

登録処理が完了しました。

[戻る](#)

4.3. パスワードの変更

- ① マイメニューで、「パスワード変更」ボタンをクリックし、「パスワード変更」画面を表示します。



- ② 現在のパスワードと変更後のパスワード（2回）を入力し、「変更」ボタンをクリックします。

The screenshot shows the "パスワード変更" (Change Password) page. It includes a breadcrumb trail: "トップ > リサイクル情報提供システム > マイメニュー > パスワード変更". The form has three password input fields: "現在のパスワード:" (Current password), "変更後のパスワード:" (New password), and "変更後のパスワード:" (New password) with "(再入力)" (re-input) below it. There are "変更" (Change) and "キャンセル" (Cancel) buttons at the bottom right.

- ③ パスワードの変更完了メッセージが表示されます。

※次回ログインから変更後のパスワードをご利用ください。

The screenshot shows the completion message. It displays the user's name: "ままかり金属株式会社" (Mamakari Metal Co., Ltd.) and "真間 桃子 様" (Ms. Makama Momoko). Below that, it says "パスワードを変更しました。" (Password has been changed). A yellow callout box points to a "次へ" (Next) button and contains the text: "「次へ」ボタンで、マイメニューが表示されます。" (Clicking the "Next" button will display the My Menu).

4.4. 問い合わせ

- ① マイメニューで、「問い合わせ」ボタンをクリックし、「問い合わせ」画面を表示します。

問い合わせ
リサイクル情報提供システム等について問い合わせる ▶

- ② 問い合わせのタイトルと内容を入力し、「次へ」ボタンをクリックします。

okayama waste navi
おかやま廃棄物ナビ

皆さんに知ってほしいこと ▼ 廃棄物を正しく処理するために ▼ リサイクルを進めるために ▼ リサイクル情報 ▼

ままかり金属株式会社 様
マイメニュー各種手続き・登録
リサイクルシステム
ログアウト

リサイクル情報提供システム

トップ > リサイクル情報提供システム > マイメニュー > 問い合わせ

タイトル	検索結果について
問合せ内容	検索結果について

戻る 次へ

- ③ 確認画面でタイトルや入力内容を確認し、「送信」ボタンをクリックします。

タイトル	検索結果について
問合せ内容	検索結果について

戻る 送信

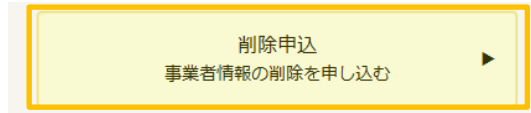
- ④ 問い合わせ送信完了メッセージが表示されます。
岡山県環境保全事業団からの返信をお待ちください。

The screenshot shows the 'okayama waste navi' website interface. At the top, there is a green header with the text 'okayama waste navi' and 'おかやま廃棄物ナビ'. Below the header is a navigation bar with four items: '皆さんに知ってほしいこと', '廃棄物を正しく処理するために', 'リサイクルを進めるために', and 'リサイクル情報'. The main content area features a large image of people working in a field. Overlaid on the right side of the image is a semi-transparent box containing the text 'ままかり金属株式会社 様', 'マイメニュー各種お手続き・登録', 'リサイクルシステム', and a 'ログアウト' button. Below the image, the text 'リサイクル情報提供システム' is displayed. Underneath, the recipient's name 'ままかり金属株式会社' and '真間庵 桃子 様' is shown. A confirmation message reads 'お問い合わせを受け付けました。'. A yellow callout box points to a '戻る' button, containing the text '「戻る」ボタンで、マイメニューに戻ります。'. The '戻る' button is located to the right of the callout box.

4.5. 削除申込

登録した事業所を削除します。

① マイメニューで、「削除申込」ボタンをクリックし、「削除申込」画面を表示します。



② 内容を確認し、「削除を申し込んで戻る」ボタンをクリックします。

The screenshot shows the 'Delete Application' form on the 'okayama waste navi' website. The page title is 'おかやま廃棄物ナビ' (Okayama Waste Navi). The main navigation bar includes '皆さんに知ってほしいこと' (Information you should know), '廃棄物を正しく処理するために' (To properly dispose of waste), 'リサイクルを進めるために' (To advance recycling), and 'リサイクル情報' (Recycling information). The page content is divided into several sections:

- 事業所情報 (Business Information):** Includes fields for 'リサイクル情報の種類...' (Recycling information type), '事業所名' (Business name), '事業所名かな' (Business name kana), '代表者役職' (Representative position), '代表者氏名' (Representative name), '地域' (Region), '業種' (Industry), '法人マイナンバー' (Corporate My Number), and '事業内容' (Business content).
- 担当者連絡先情報 (Contact Information):** Includes fields for '担当者部署・役職' (Responsible department/position), '担当者氏名' (Responsible name), '担当者氏名かな' (Responsible name kana), '郵便番号' (Postal code), '住所' (Address), '電話番号' (Phone number), 'FAX番号' (FAX number), and 'メールアドレス' (Email address).
- 産業廃棄物処理業許可取得状況 (Industrial Waste Treatment Business License Acquisition Status):** Includes fields for '許可の有無' (License status), '許可番号下6ケタ' (License number last 6 digits), '産廃収集運搬業' (Industrial waste collection/transportation business), '産廃処分業' (Industrial waste disposal business), '特産産廃収集運搬業' (Special industrial waste collection/transportation business), and '特産産廃処分業' (Special industrial waste disposal business).
- 認証取得状況 (Certification Acquisition Status):** Includes fields for 'ISO14001認証' (ISO14001 certification), 'ISO9001認証' (ISO9001 certification), 'エコアクション21' (EcoAction 21), and 'その他認証' (Other certifications).

At the bottom of the form, there are two buttons: 'キャンセル' (Cancel) and '削除を申し込んで戻る' (Apply for deletion and return). The page footer includes the '岡山県循環資源総合情報支援センター' (Okayama Prefecture Comprehensive Resource Information Support Center) and contact information.

③ 削除申請受付画面が表示されます。

The screenshot shows the 'okayama waste navi' website. The header includes the title 'okayama waste navi おかやま廃棄物ナビ' and navigation links: '皆さんに知ってほしいこと', '廃棄物を正しく処理するために', 'リサイクルを進めるために', and 'リサイクル情報'. The main content area features a background image of people at a recycling site. A white box in the center contains the text 'リサイクル情報提供システム' and '削除テスト用会社' followed by a form field containing '削除子様' and the message '申請を受け付けました.'. A yellow callout box points to an orange '戻る' button with the text '「戻る」ボタンで、マイメニューに戻ります.'. A sidebar on the right contains a user profile for '削除テスト用会社様', a 'マイメニュー各種お手続き・登録' link, a 'リサイクルシステム' button, and a 'ログアウト' link.